

ارز گرام تلگرام را رایگان دریافت کنید!



نویسنده: امید فدوی

### چطور ارز دیجیتال گرام را در نسخه آزمایشی آن دریافت کنیم؟

با توجه به محدودیت‌های مرتبط با فرایند عملکرد پروژه تلگرام، یک نسخه آزمایشی از سوی این تیم برای نصب کیف پول تلگرام منتشر و ارائه داده شد که هم اکنون بر روی شبکه تست به صورت آزمایشی عمل کرده و می‌توان از طریق این کیف پول، به طور کاملاً رایگان موفق به دریافت ارز گرام شد. گفتنی است که توکن‌های گرام بر شبکه تست موجود می‌باشند اما خرید و فروش و استفاده از آن در حال حاضر امکان پذیر نیست و همین موضوع سبب شده که علاقمندان و کاربرانی که مشتاق به دریافت توکن گرام هستند، کیف پول تلگرام را نصب و در پی آن توکن گرام رایگان دریافت نمایند. در ادامه به شرح مختصری در ارتباط با چگونگی نصب کیف پول تلگرام، چگونگی اخذ توکن گرام به صورت رایگان و سایر موارد مرتبط با آن می‌پردازیم؛

#### فهرست مطالب

- ✓ چگونگی نصب کیف پول گرام
- ✓ جمع بندی

در ادامه آموزش نصب کیف پول ارز گرام را مشاهده خواهید کرد. البته تمام این پلتفرم هنوز به مرحله نهایی نرسیده و در مرحله آزمایشی به سر می‌برد. اگر می‌خواهید به سراغ ارز های موجود در بازار که قیمت و قابلیت خرید و فروش دارند بروید نیاز به نصب و استفاده از یک کیف پول مطمئن دارید. می‌توانید با استفاده از آموزش بهترین کیف پول ارز دیجیتال با توجه به بودجه و سطح خود مناسب ترین کیف پول را انتخاب نمایید.



### چگونگی نصب کیف پول گرام

wallet.ton.org

از طریق سایت فوق می‌توانید به راحتی وارد سایت مرتبط با نصب کیف پول گرام شوید. قابل ذکر است که کیف پول گرام موقتا برای نسخه های ویندوز، مک و لینوکس فعال می‌باشد و هنوز نسخه اندروید و آی.اِس آن قابل دسترس نمی‌باشد. بنابراین با توجه به سیستم عامل مورد نظرمان، گزینه مرتبط با آن را انتخاب می‌کنیم. از آنجایی که سیستم عامل ویندوز از جمله سیستم های رایج و قابل دسترس برای کاربران است، ما در اینجا از نسخه ویندوز استفاده کرده و نصب می‌کنیم.



#### Test Gram Wallet

Set up your own Gram Wallet on the TON Testnet.

[Get Gram Wallet for Windows](#)

[Get Gram Wallet for macOS](#)

[Get Gram Wallet for Linux 64 bit](#)

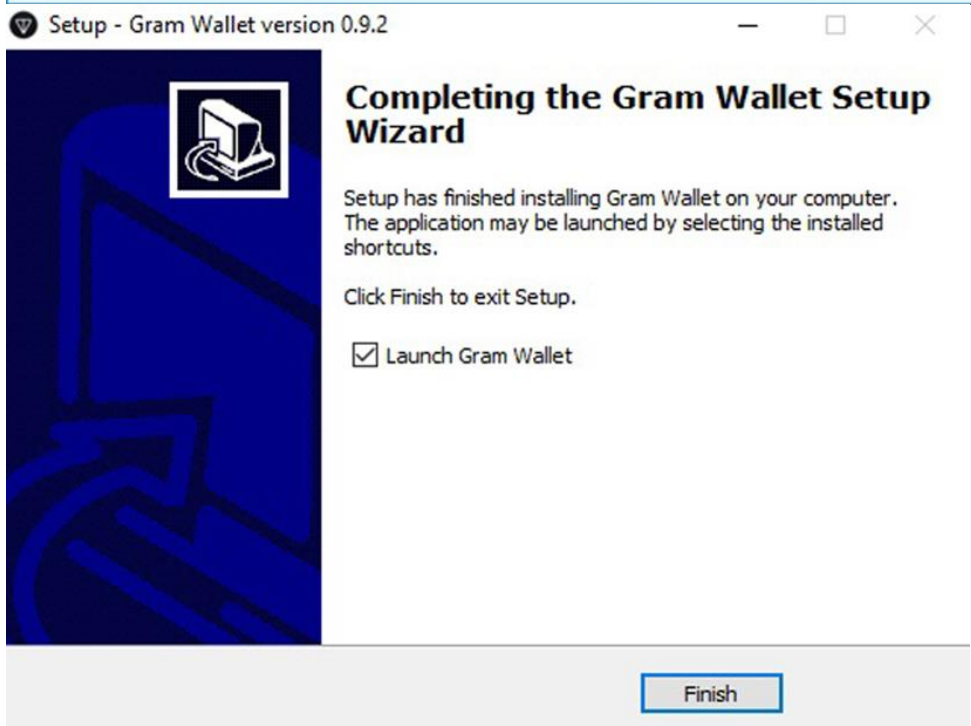
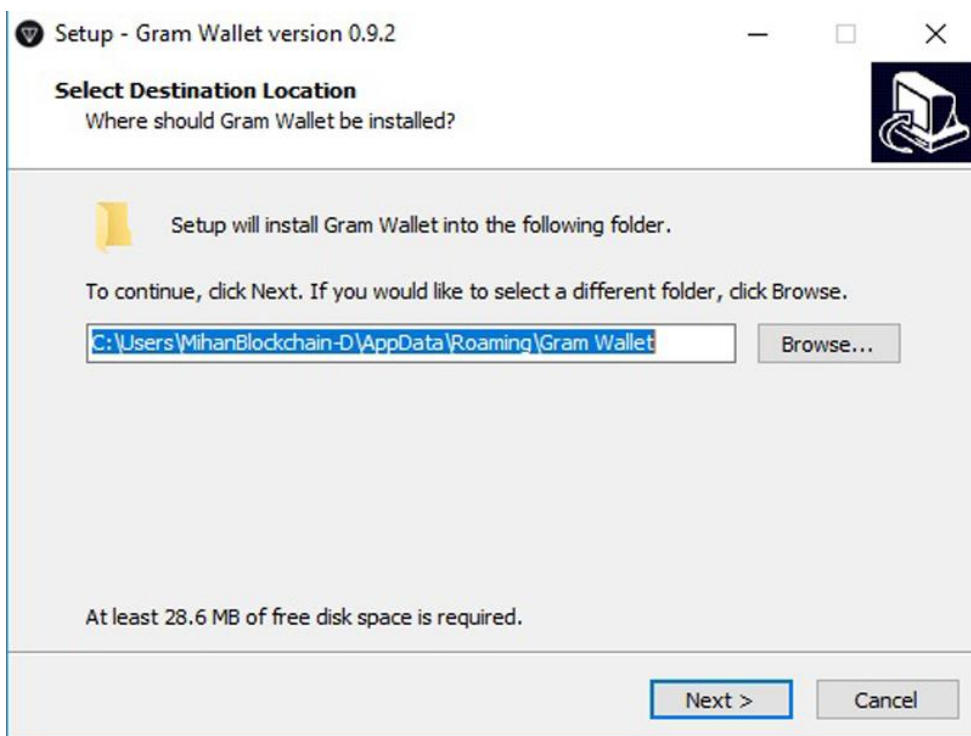
This software is available under GPL v3 license.  
Source code is available on GitHub.

#### Get Gram Wallet for Windows

با انتخاب و کلیک بر روی گزینه فوق، موفق به نصب کیف پول با حجم ۱۴.۲ مگابایت می‌شوید. پس از دانلود فایل، به آن ورود پیدا کرده و آن را نصب کنید. پس از این مرحله ادامه روند نصب بسیار آسان بوده و کافی است که بر گزینه Next کلیک کنید.

مطابق تصویر زیر، روند نصب را طی می‌کنید.

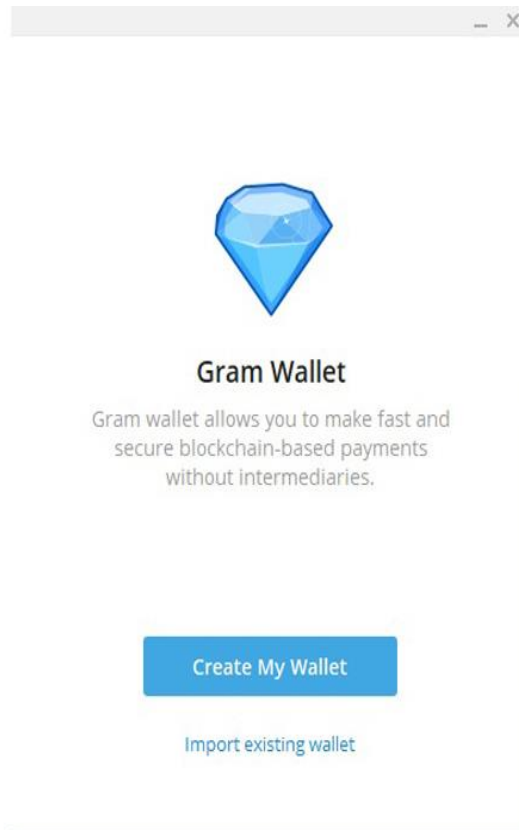
## ارز گرام تلگرام را رایگان دریافت کنید!



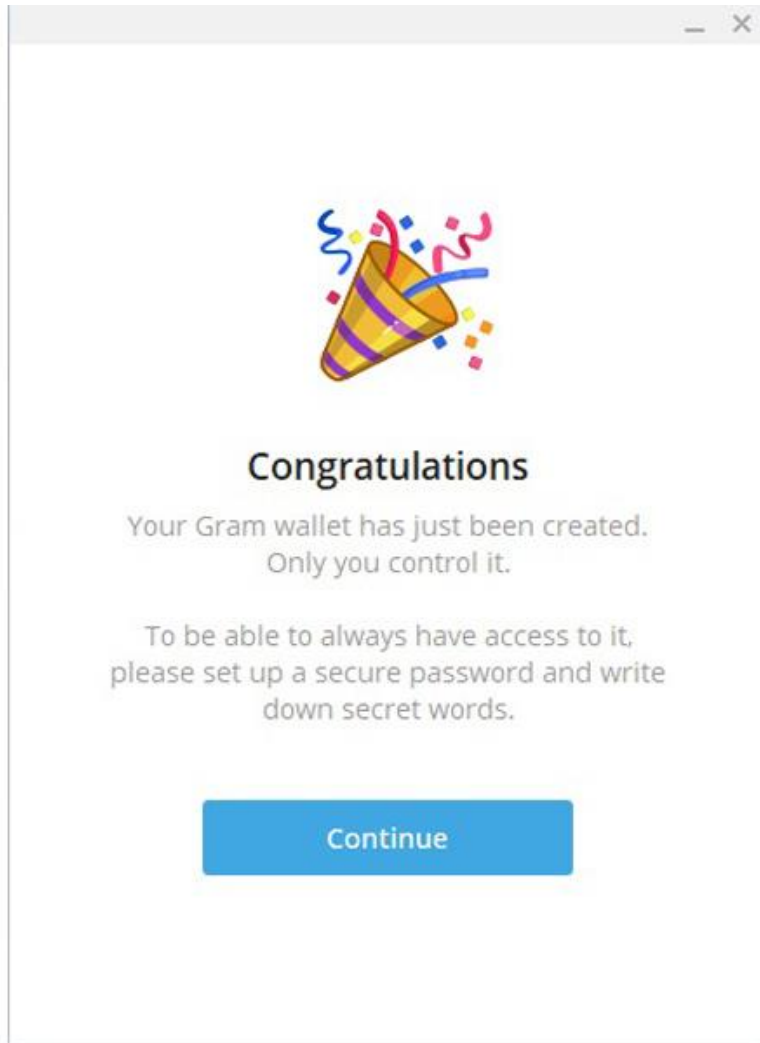
## ارز گرام تلگرام را رایگان دریافت کنید!

پس از نصب کیف پول، نسخه جدیدی برایتان باز می‌شود که بایستی بر روی گزینه زیر کلیک کنید؛

### Create My Wallet



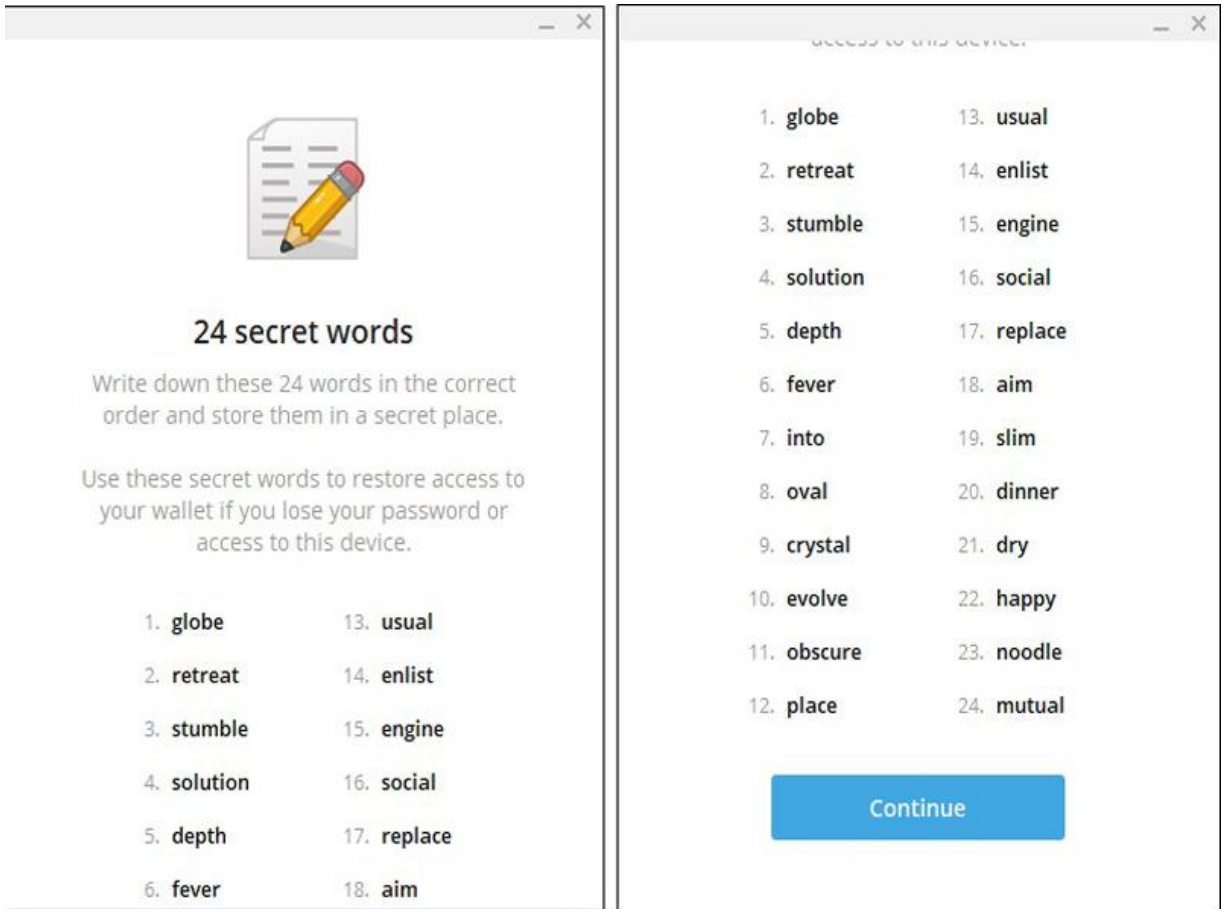
پس از طی کردن تمامی مراحل و نصب موفقیت آمیز برایتان صفحه ای با عنوان پیام تبریک باز می‌شود. در این صفحه نوشته شده است که تبریک، شما موفق به نصب کیف پول شدید و کنترل آن فقط بر عهده خودتان می‌باشد. برای امکان دسترسی همیشگی به آن، لطفا رمز خصوصی خود را انتخاب و آن را وارد نمایید که برای ادامه بر گزینه کانتینو کلیک می‌کنید.



### ۲۴ کلمه امنیتی

در مرحله بعدی فهرستی از ۲۴ عبارت برایتان باز خواهد شد که به آن سید گفته می‌شود. گفتنی است که کیف پول‌های دیجیتالی دارنده عبارات سید هستند. فهرستی که شامل ۲۴ کلمه است، در واقع برای بازیابی کیف پول کاربر است. اگر چنانچه رمز خود را فراموش و یا گم کردید و یا در صدد استفاده از لپ تاپ جدید برای دسترسی به کیف پولتان باشید، می‌توانید از این بخش کمک بگیرید. به همین دلیل این بخش از اهمیت بسیاری برخوردار است. فهرست کلماتی که به شما نشان داده می‌شود را بایستی به ترتیب در کاغذ یادداشت کرده و سپس بر روی گزینه کانترینیو کلیک کنید.

## ارز گرام تلگرام را رایگان دریافت کنید!



The image shows two overlapping windows from a mobile application. The left window, titled "24 secret words", contains an icon of a notepad and pencil, followed by the text: "Write down these 24 words in the correct order and store them in a secret place." and "Use these secret words to restore access to your wallet if you lose your password or access to this device." Below this is a list of 24 words arranged in two columns. The right window, titled "access to this device.", displays the same list of 24 words and a blue "Continue" button at the bottom.

**24 secret words**

Write down these 24 words in the correct order and store them in a secret place.

Use these secret words to restore access to your wallet if you lose your password or access to this device.

1. globe	13. usual
2. retreat	14. enlist
3. stumble	15. engine
4. solution	16. social
5. depth	17. replace
6. fever	18. aim
7. into	19. slim
8. oval	20. dinner
9. crystal	21. dry
10. evolve	22. happy
11. obscure	23. noodle
12. place	24. mutual


Continue

### تایید کلمات امنیتی

در صفحه بعدی که برایتان باز می‌شود از شما خواسته می‌شود که سه کلمه از میان آن ۲۴ کلمه را در این قسمت تایپ نمایید. بنابراین نوشتن کلمات به ترتیب شماره بسیار با اهمیت است، چرا که همانطور که در تصویر ملاحظه می‌کنید از شما برای نمونه کلمات شماره ۶، ۹ و ۱۳ را خواسته و اگر شما کلمات مورد نظر را ندانید، نمی‌توانید به صفحه و یا مرحله بعد ورود پیدا کنید.

## ارز گرام تلگرام را رایگان دریافت کنید!

←



### Test Time!

Now let's check that you wrote your secret words correctly.


Please enter the words 6, 9 and 13 below:

6.

9.

13.

در این بخش از شما خواسته می‌شود که رمز خود را انتخاب و درج کنید. قابل ذکر است که بایستی رمز خود را در قسمت دوم مجدد درج نمایید. همچنین بایستی رمز خود را به یاد بسپارید.



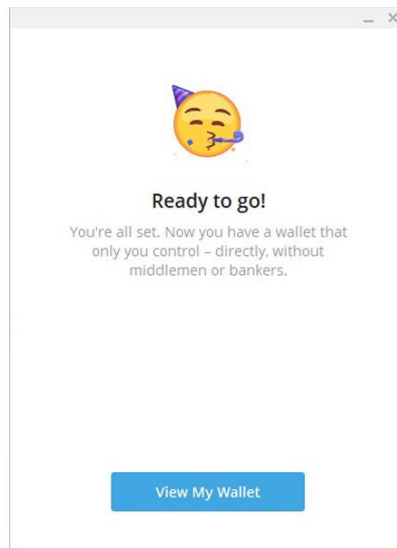
### Secure Password

Please choose a secure password for confirming your payments.



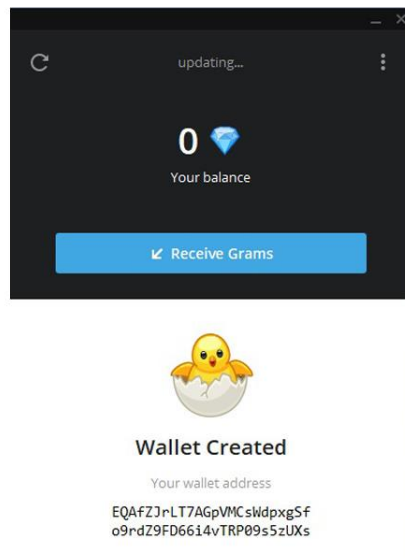
## ارز گرام تلگرام را رایگان دریافت کنید!

در این بخش به شما گفته می‌شود که فرایند نصب را با موفقیت پشت سر گذاشتید. کیف پول جدیدتان آماده است که فقط به دست خودتان کنترل می‌شود و هیچ واسطه یا بانکی آن را اداره نمی‌کند. با کلیک بر گزینه آبی رنگ، قادر به رویت کیف پولتان خواهید بود.



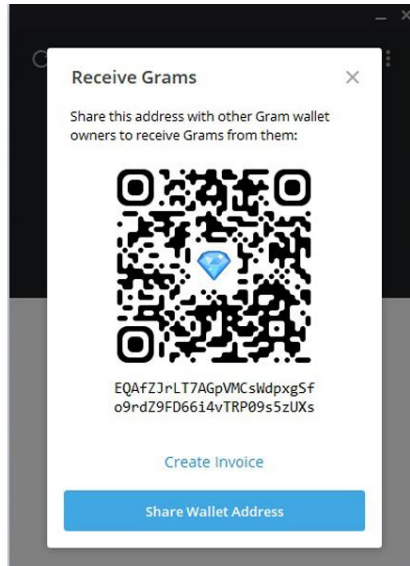
با ورود به مرحله بعد، کیف پول دیجیتالی شما برایتان نمایان می‌شود و علاوه بر آن در بخش زیرین فضای باز شده، قادر به دیدن آدرس کیف پولتان خواهید بود. با استفاده از آدرسی که به شما داده شده است، قادر خواهید بود که برای دریافت توکن گرام از طریق عرضه نسخه اصلی اقدام نمایید. در اینجا موجودی صفر نشان داده شده است و بدین ترتیب برای دریافت توکن گرام بایستی بر روی گزینه آبی رنگ کلیک نمایید.

## Receive Gram



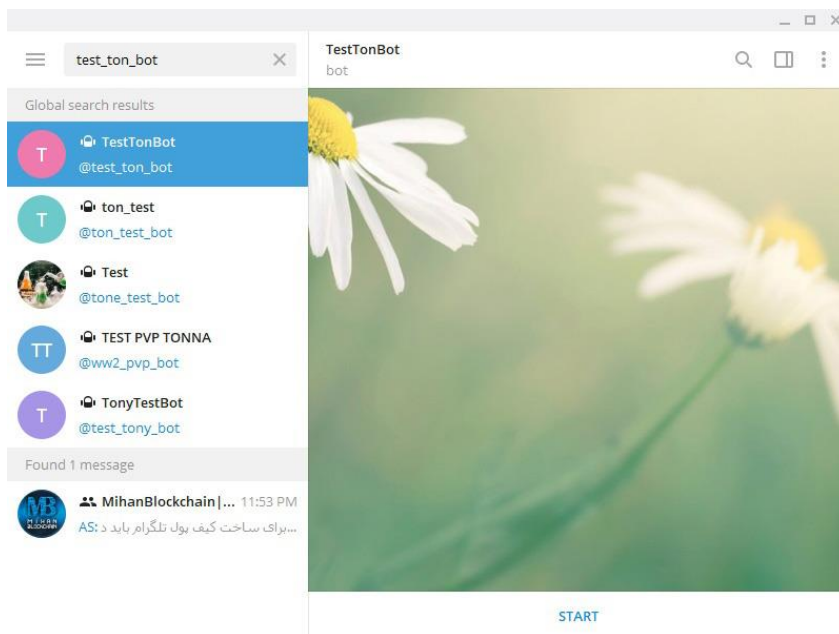
## ارز گرام تلگرام را رایگان دریافت کنید!

در فضای بعدی که برایتان به نمایش درمی‌آید، آدرس کیف پول به صورت کد نمایان می‌شود. برای کپی آدرس کیف پولتان بر گزینه آبی رنگ بایستی کلیک کنید.



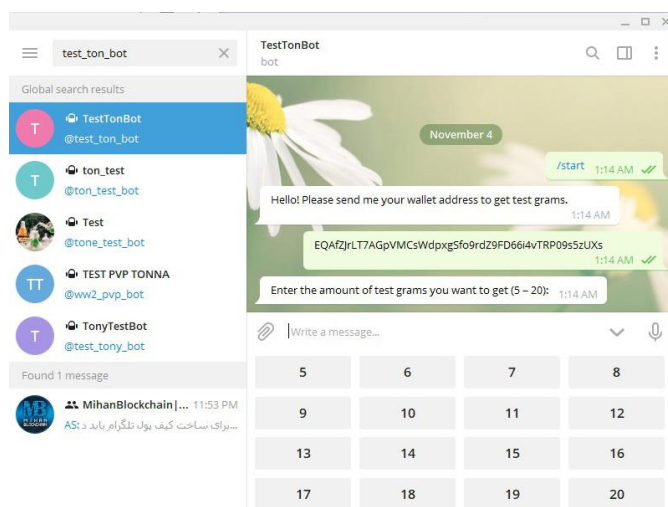
اگر چنانچه در صدد دریافت توکن گرام که بر شبکه تست قرار دارد باشید، بایستی به فضای تلگرام وارد شوید و آدرس ربات زیر را جستجو نمایید؛

[@test\\_ton\\_bot](https://t.me/test_ton_bot)

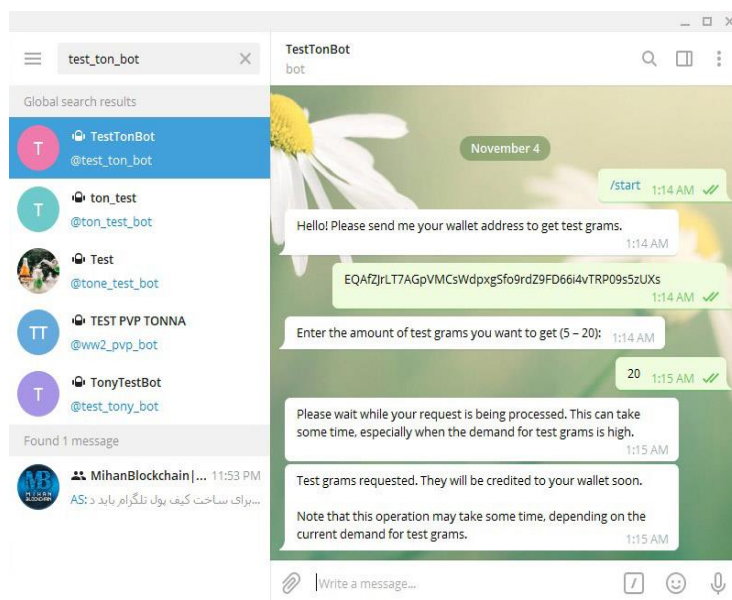


## ارز گرام تلگرام را رایگان دریافت کنید!

در این قسمت گزینه استارت را انتخاب کرده و پس از آن با توجه به درخواست ربات، بایستی آدرس کیف پول خود را تایپ و ارسال نمایید.

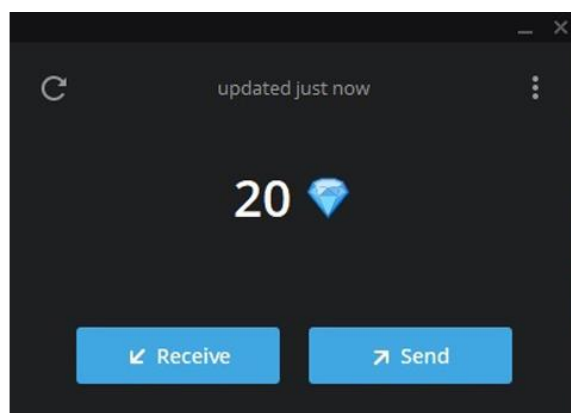


با ارسال آدرس کیف پولتان، از شما تعداد مشخص توکن مورد نظرتان را که بایستی ۵ تا ۲۰ توکن باشد، درخواست می‌شود. با درج تعداد توکن مورد نظرتان، برای شما پیغامی فرستاده می‌شود که در آن گفته شده است؛ درخواست شما ثبت و در حال بررسی است. گفتنی است که این مرحله کمی به طول می‌انجامد. اگر چنانچه تعداد توکن‌ها آزمایشی گرام بالا باشد، این مدت زمان طبیعی است. بدین ترتیب میزان توکن‌های درخواستی تان برای شما واریز و به کیف پولتان ارسال می‌شود.



## ارز گرام تلگرام را رایگان دریافت کنید!

با رسیدن به این بخش، شما تمامی مراحل را با موفقیت پشت سر گذاشته‌اید و در این مرحله بایستی کیف پول خودتان را برای واریز توکن‌ها بررسی نمایید. پس از مدت زمان چند دقیقه شاهد واریز توکن‌ها به کیف پولتان و توکن‌های آزمایشی گرام خواهید بود.



November 4

+20  from:

EQCJMyGT1F11D\_PISAm\_C2da  
xGn1Dg5Nu1HZQbG1ODmaT8Ft

1:15 AM

### جمع بندی

همانطور که از قبل به آن اشاره شد، در حال حاضر توکن آزمایشی گرام بر روی شبکه تست قرار دارد، منتها در حال حاضر قابلیت خرید و فروش را دارا نمی‌باشد. از سوی دیگر به دلیل فیلتر بودن فضای کاری تلگرام حتما بایستی از نرم افزارهای تغییر آیی استفاده نمایید.

### نکته امنیتی

توکن‌های گرام فقط بر روی شبکه تست قرار دارند و به طور رایگان به کاربران ارائه داده می‌شود. در این میان امکان آنکه برخی سودجویان از شما برای عرضه توکن رایگان، پول درخواست کنند و یا آنکه برای فعالسازی و استفاده از کیف پول تلگرام، مبلغی از شما درخواست کنند، بسیار است. با توجه به شرح چگونگی نصب آسان کیف پول تلگرام، پیشنهاد می‌شود که خودتان فرایند نصب را انجام دهید و به نکات امنیتی در این باره توجه داشته باشید و علاوه بر آن اخبار یا رویدادهای مرتبط با سیستم تلگرام را دنبال نمایید.